

POSEIDON Asistent 1.6.4

Nové funkce a vylepšení (1.6.3.1 --> 1.6.4.)

Podpora nových (připravovaných) přístrojů:

- P8 R 4 DLA N, P8 LR HF DLM, P8 LR HC DLM
- P8 T 1 STYLE, P8 T 2 STYLE, P8 T 4 STYLE
- Aktualizace známých verzí a variant aplikací pro P8 TR IP a P8 GWA DIN
- Doplněny náhradní rozsahy ID některých přístrojů a opravena též kompatibilita pro účely kopírování vazeb a nastavení

Nové funkce:

- Přidána podpora klávesových zkratk
 - Pro práci s projektovým souborem Ctrl+N , Ctrl+O, Ctrl+S, Shift+Ctrl+S a Ctrl+L

Soubor	Projekt	Komunikace	Nápověda
Nový			Ctrl+N
Otevřít			Ctrl+O
Naposledy otevřené			>
Uložit			Ctrl+S
Uložit jako			Shift+Ctrl+S

- Pro práci nad stromem přístrojů
 - F5, F6, F7, F8 pro nástroje Stav, Nastavení, Umístění a Filtr stromu



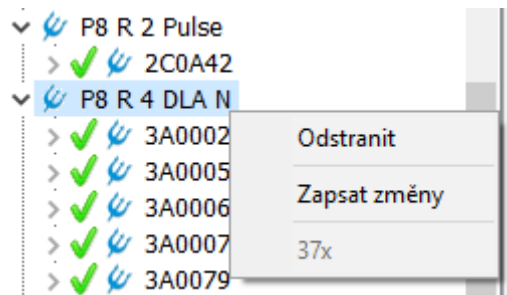
- Mezerník = zobrazení stavu vybraného přístroje
- Ctrl+Mezerník = otevře nastavení vybraného přístroje
- Shift+Mezerník = nastavení umístění vybraného přístroje

- Ctrl+F = vyhledávání přístroje nebo kanálu ve stromu
- Ctrl+R = příkaz načtení dat z vybraného přístroje
- Ctrl+W = příkaz pro zápis změn u vybraného přístroje



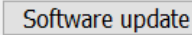
Read	(Ctrl+R)
Write changes	(Ctrl+W)
Write all	

- Sdružené větve přístrojů v levém „Info“ stromě má přidáno kontextové menu s možnostmi
 - odstranit všechny přístroje ve větvi
 - nechat zapsat změny přístrojů ve větvi



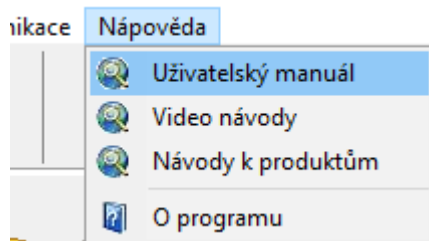
- Též je zobrazen počet přístrojů viditelných ve vybrané větvi

- Přepracován dialog ABOUT

- Uvedená webová adresa je nově směřována na www.enikaposeidon.cz včetně rozlišení CZ a EN jazykové mutace
- Přidáno tlačítko , které otevře v prohlížeči webovou stránku s odkazy na stažení aktuální verze PA

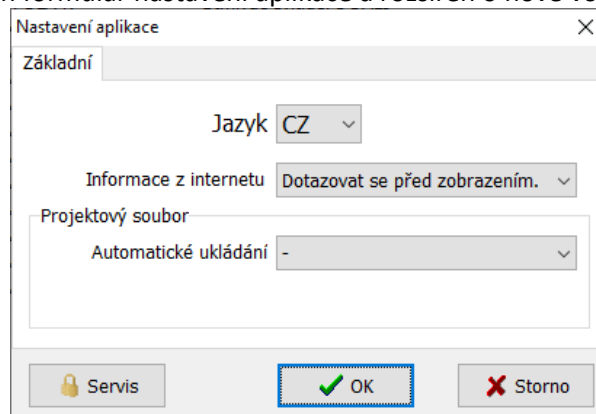
- V hlavním menu aplikace jsou nově přidány odkazy na webový obsah s

- Manuály a video návody na serveru www.enikaposeidon.cz

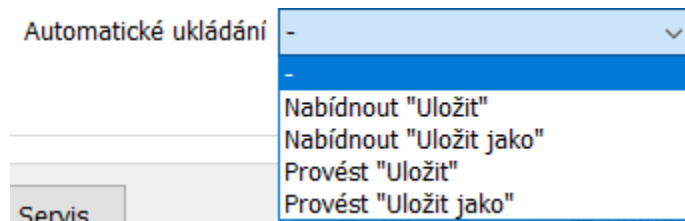


- Jelikož jsou nově manuály dostupné online, tak již nejsou PDF součástí instalace aplikace

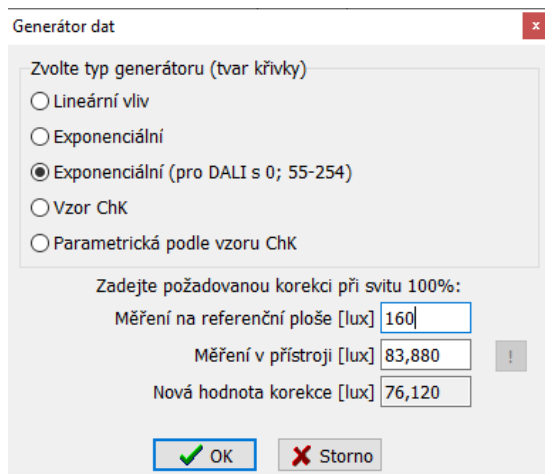
- Upraven formulář nastavení aplikace a rozšířen o nové volby nastavení

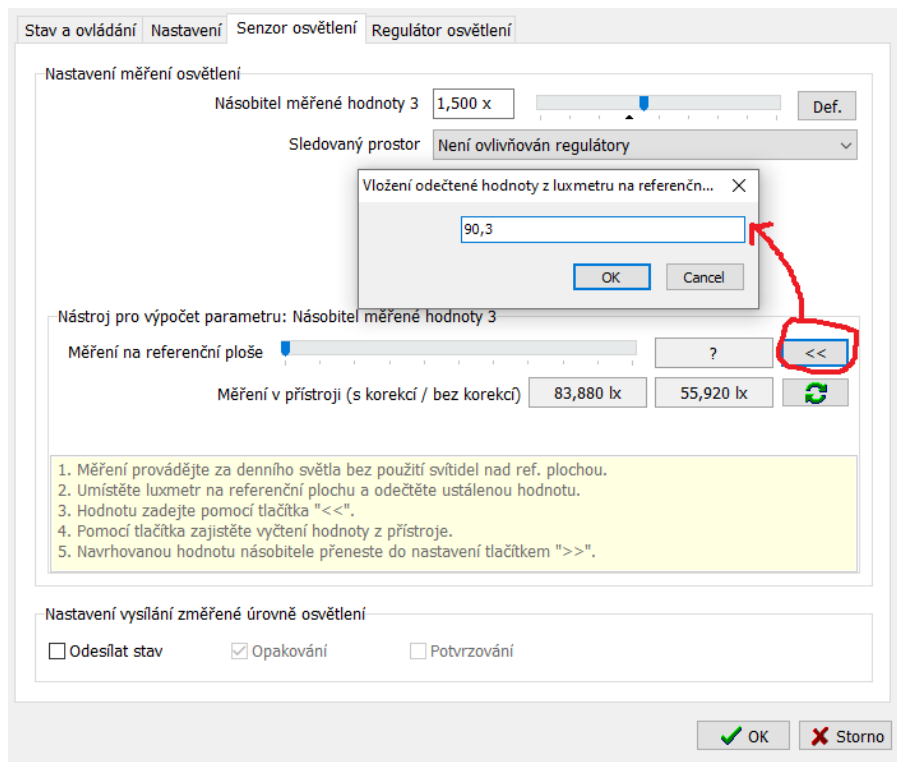


- Byla doplněna volba chování aplikace při pokusu o zobrazení obsahu z internetu (HELP nebo ABOUT)
 - Lze povolit vždy, nechat uživatele vždy potvrdit přístup, a nebo zakázat
 - Otvírání obsahu z webu se provádí přes výchozí prohlížeč nainstalovaný v systému Windows
- Doplněno nastavení pro automatické ukládání projektového souboru



- Nástroj je realizován tak, že při zjištění neuložené první změny odměří stanovený čas (10/30/60minut) a následně
 - Vyzve uživatele, zda chce provést akci SAVE nebo SAVE AS
 - Zahájí za uživatele akci SAVE nebo SAVE AS
 - Akce SAVE a SAVE AS se chovají stejně jako by je uživatel spustil přes MENU nebo klávesovou zkratku, tj. v případě prvního přepisu otevřeného souboru bude dotázán. V případě nového souboru bude vyzván k zadání názvu
- Přepřpracována a rozšířena správa projektového souboru
 - Nově se soubor načítá do pomocné paměti a teprve po načtení celého souboru se mění grafika. Tj. při nedokončeném otevírání nebo výběru souboru se nepřichází o stávající data
 - V případě déle trvajících načítání nebo ukládání se zobrazí procentuální počítadlo
 - Přidána podpora Drag & Drop, tj. nově lze ze souborového průzkumníka (i z Total Commanderu) přetáhnout myší projektový soubor. To způsobí akci „Otevřít“, kde je předvyplněný název přenášeného souboru a jeho umístění
 - U přístrojů řady P8 LR xxx byly doplněny pomocné kalkulačky pro nastavení korekcí a kalibrací





- Nový nástroj konfigurace DALI svítidel pro použití s přístroji s novým aplikačním řadičem DALI (P8 Rx DL a P8 LR xx DLM)
 - Využívání pomocné mezipaměti v přístroji a automatik v přístroji >> zrychlení některých činností včetně vyhledávání a adresování CG
 - Možnost měnit přiřazenou adresu svítidla
 - Doplněná podpora identifikace svítidla (blikání definovanou periodou a stanovenou dobou)
 - Rozšířená grafika pro přehled a přístup k jednotlivým svítidlům (driverům)



ENIKA.CZ s.r.o.
 Vlkov 33
 509 01 Nová Paka
 Czech Republic

tel. [+420 493 773 311](tel:+420493773311)

enika@enika.cz

www.enikaposeidon.cz